

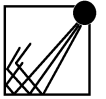
Eine Reise an und hinter die Ränder der Wikipedia

Wikipedia als Recherche- und Navigationsinstrument

von Albrecht Ude

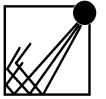
Jahrestreffen netzwerk recherche

Hamburg, NDR – 15. Juni 2013



Und:

Albrecht darf nix zur Wikipedia erzählen 😊



Albrecht Ude

Journalist / Researcher / Recherche-Trainer

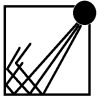
<http://www.ude.de/>

<http://eine-woche-ohne.de/>

<http://recherche-standards.wikispaces.com/>

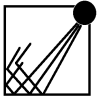
<http://recherche-info.de/>

<http://www.netzwerk-recherche.de/newsletter/>



Wikipedia ist ...

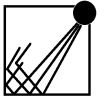
- unverlässlich und unverzichtbar
 - keine Quelle, mit den Inhalten muss man stets kritisch umgehen
– das ist selbstverständlich.
 - ein gutes ‚Sprungbrett‘ zu externem Material, da die externen Weblinks („External Links“) und Einzelnachweise („References“) darauf verweisen – auch das ist trivial.
-



Wikipedia ist ...

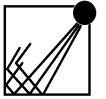
- wie ein schweizer Offiziersmesser

... aber viele Leute nutzen sie wie einen Stein, mit dem sie eine Scheibe einwerfen.



Artikel in Wikipedia finden

- durch Google, wo passende Wikipedia-Einträge gut ‚gerankt‘ werden,
 - mit der Wikipedia-eigenen Suche (oben rechts, viel besser als andere On-Site-Suchmaschinen)
 - oder indem man direkt in die Adresszeile schreibt
<http://de.wikipedia.org/wiki/Sülze> .
-

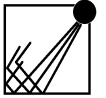


Artikel in Wikipedia finden

Wer so sucht, verpasst das meiste.

Es lohnt ein Blick auf und hinter die die „Ränder der Wikipedia“:

- links die Navigationsspalte,
- unten der ‚Fuß‘ der Wiki-Artikel.



Suche

Navigation

...

Sprachen

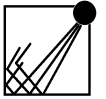
Titel des Artikels

Text des Artikels

lorem ipsum blubb blubb blubb blah blah

blah ...

Fuß



Artikel in Wikipedia finden (Beispiel Hamburg)

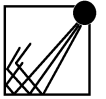
<http://de.wikipedia.org/wiki/Hamburg> .

Navigationsspalte (links):

2. Menüpunkt: „Themenportale“,

3. Menüpunkt: „Von A bis Z“.

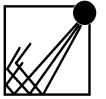
darunter: „In anderen Sprachen“ (engl. „Languages“)



Links: **Themenportale**

- klassisches Sekundärwissen,
- fassen zusammen, worüber es Einzeltexte in der Wikipedia gibt,
- geordnet nach Sachgruppen
(Geographie, Geschichte, Gesellschaft, Kunst und Kultur, Religion, Sport, Technik, Wissenschaft).

Unter „Geographie - Deutschland – Hamburg“ findet man alle Artikel, die irgendeinen Bezug zur Stadt aufweisen.



Links: **Von A bis Z**

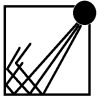
- ein Erfolgsgeheimnis der Wikipedia –

von der ersten bis zur letzten Seite durchklicken, das können auch Suchmaschinen!

http://de.wikipedia.org/wiki/Spezial:Alle_Seiten.

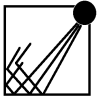
Verteilt auf vier Seiten **711 Einträge**,

von „Hamburch“ bis „Hamburg–Venloer Bahn“.



Links: **In anderen Sprachen („Languages“)**

- Artikel „Hamburg“ in **137 Sprachversionen** der Wikipedia.
 - Zumindest die Englische (= internationale und größte) Version ist oft einen Klick wert
(an der Größe des Scrollbalkens sieht man sofort, ob der Artikel länger oder kürzer ist als der deutsche).
-



Artikel in Wikipedia finden (Beispiel Hamburg)

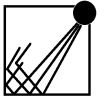
<http://de.wikipedia.org/wiki/Hamburg> .

Seitenfuß (unten):

Das Inhaltsverzeichnis endet mit Punkt 13: „Einzelnachweise“.

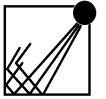
Danach folgen

- (manchmal) Navigationskästen,
- (zuallermeist) die Kategorien.



Unten: Navigationskästen

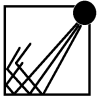
- Landeshauptstädte der Bundesrepublik Deutschland (15 Links)
 - Länder der Bundesrepublik Deutschland (19 Links)
 - Deutsche Großstädte (75 Einträge)
 - Mitgliedstaaten des Deutschen Bundes (1815–1866) (43 Links)
 - Mitgliedstaaten des Deutschen Zollvereins (1834–1919) (35 Links)
 - Bundesstaaten des Deutschen Kaiserreichs (1871–1918) (25 Links)
 - Länder des Deutschen Reiches (1919–1933) (17 Links)
-



Unten: **Navigationskästen**

„Traversal-Navigation“ (seitwärts, auf gleicher Ebene)

Kennt man einen Mitgliedstaat des Deutschen Zollvereins (1834–1919), findet man alle (35 Links) .



Unten: **Kategorien**

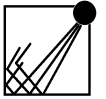
„Kategorien“ = Schlagworte (verlinkt)!

„Hamburg“ ist in 16 Kategorien einsortiert.

Kategorie „Hamburg“:

<http://de.wikipedia.org/wiki/Kategorie:Hamburg>

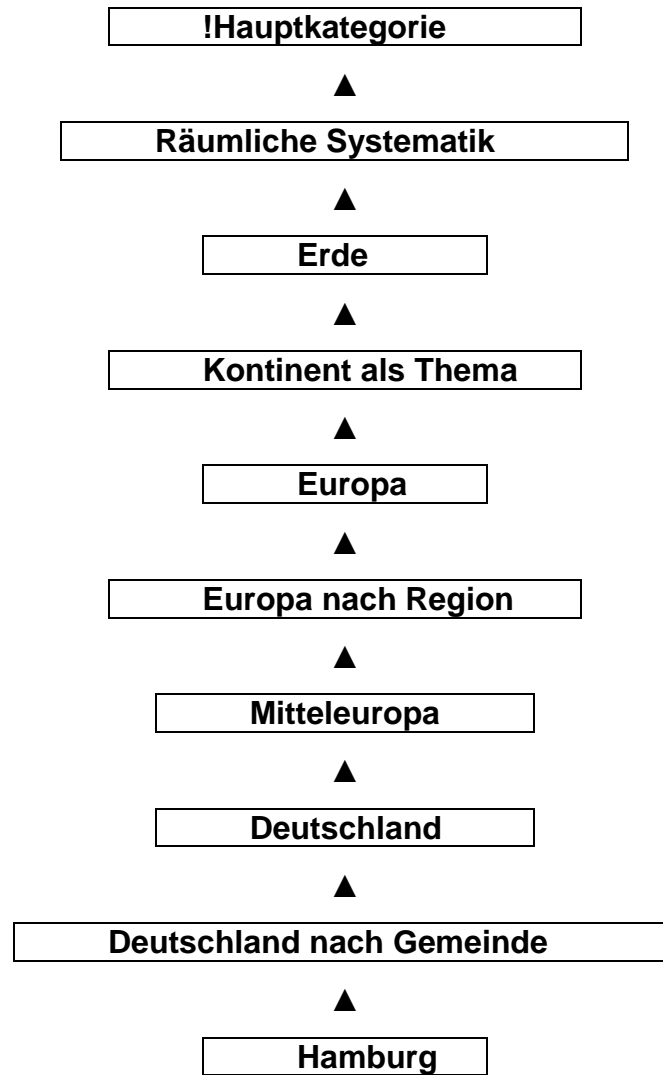
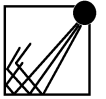
25 Unterkategorien, 5 direkte Verweise auf weitere Artikel.

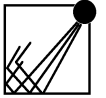


Unten: **Kategorien**

Die Kategorie „Hamburg“ hat selbst wieder Kategorien:
(Deutschland nach Gemeinde, Deutschland nach Bundesland,
Metropolregion Hamburg, Europa nach Ort).

Alle Kategorien in Wikipedia sind verlinkt
dadurch entsteht also ein navigierbarer „Themen-Stammbaum“.

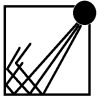




Unten: **Kategorien**

Kategorien = Navigation durch alle Themen:

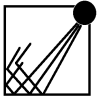
- Sachlich
 - Räumlich
 - Zeitlich
-



Dahinter: **Wikimedia Commons**

- das ‚freie Medienarchiv‘, Schwesterprojekt der Wikipedia,
- sozusagen das Material- oder Dateilager.

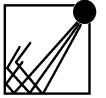
Alle Bilder, Videos- und Audiodateien, die in Wikipedia-Artikeln auftauchen, liegen bei Wikimedia Commons.



Dahinter: **Wikimedia Commons**

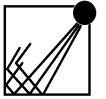
- die Beschreibungsseite: Entstehung, Herkunft und Verwendbarkeit (Rechte) der Datei

 - Die Inhalte dieses Projektes sind ‚gemeinfrei‘, d.h. bei Nennung der Quelle verwendbar – eine Fundgrube an Material.
-



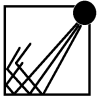
Dahinter: **Wikimedia Commons**

- Wie Wikipedia arbeitet auch Wikimedia-Commons mit Kategorien.
 - Die Kategorie ‚Hamburg‘ hat 36 Unter- und 6 Oberkategorien.
-



Soviel zur Theorie – jetzt der praktische Nutzen

- Lobby-Organisationen in den USA
 - der Google-Konzern
 - Datenschutzbeauftragte der Bundesländer
 - Gebäude, die 1850 erbaut wurden
 - Landkarten
-



Vielen Dank für die Aufmerksamkeit

Albrecht Ude
albrecht@ude.de
www.ude.de
